

学年通信

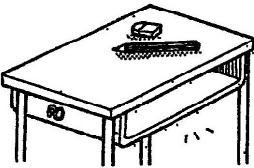
夢に向かって
翔ばたい
～磨き・高め・支え～
4月

豊成中学校 1 年部
学年通信
No. 7
平成29年4月7日

月曜日（4 / 10）今年度スタートのテストです！


※テストの受け方についての注意を守り、厳正にテストを受けましょう！

机の中には何も入れてはいけません。




筆記用具のほか、 unnecessaryなものはすべて、バッグにしまいなさい。

先生が問題を配り始めた時から、テストは始まっています。



まわりをキョロキョロしたり、友達と勝手な話をしたりしてはいけません。静かに問題を受けとり、枚数を確認します。

何より先に、組、番号、名前を書こう。




「始め」の合図で答えを書き始めますが、何より先に、組・番号・名前を必ず記入しましょう。それらを書き忘れた答案は0点かも…

品物の貸し借りは厳禁です。



必要な物を忘れてきても、そのまま受験するのです。あるいは、先生の指示にしたがう。

できる問題から、やり始めよう。




あわててすぐに答えを書き始めず、まず全体の問題に目を通して、できるところから始める。どうしてもわからない時には先に進みます。

見直しもテストのうち。



答えを全部書いてしまっても、よく見直しをして、間違いがないかどうか十分確かめる。この時も声を出したり、キョロキョロしてはいけません。

出席番号順に回答用紙を集める。




テスト終了のチャイムが鳴ったら、すぐエンピツを置き、列の最後の人が番号順に、きちんとそろえて集めます。

休み時間は最後のまとめ。



休み時間中もあばれたり、騒いだりせず、まずトイレをすませ、次のテストの準備をして、静かに過ごしましょう。


問題用紙は大切に。



答案が返される時、説明がありますから、きちんと正解を書き、大切に保存しておきましょう。

★こんな時、どうする？

何かを落としたり、必要な道具を出し忘れて、バッグから出したい時。



黙って手を挙げ、監督の先生の指示を受ける。

トイレに行きたくなったり、気分が悪くなった時。



黙って手を挙げ、監督の先生にきてもらい、許可を得てから静かに席を立つ。

友達の不正行爲を見てしまったら。



そんなことはないと思うが、あとでそっと先生に知らせてください。

いよいよテストが始まります。今回のテストはこれまでの努力と小学校での頑張りが見られるテストです。今できることをやってみてください。健康を期待しています。

※生徒のみなさんはスタートですので注意事項(三)を確認してください。